

내일을 만나다 / NEXT MOMJOBGO / 2021

# MOMJOBGO

## 맘잡고플랫폼 이용 가이드

[www.momjobgo.com](http://www.momjobgo.com)

momjobgo

# Momjobgo is

맘잡고는 일하고 싶은 여성, 청년, 시니어를 위해  
지속 가능한 경제활동을 할 수 있도록 평생학습과 다양한 장학 과정을 지원합니다.  
'내 일'을 찾고 더 나은 '내일'을 만나기 위해, 지금 맘잡고 시작하세요.



## 맞춤형 학습

내게 꼭 맞는 학습과  
일자리 기회가 넘치는 곳,  
맘잡고 하나로 다 통해요.



## 내 브랜드

가르치며 인정 받고 성공을  
이루는 곳, 이 모든 인프라를  
누릴 수 있어요.



## 네트워크

맘잡고네트워크!  
내 일과 반복학습을 평생  
보장하는 튼튼한 울타리입니다.

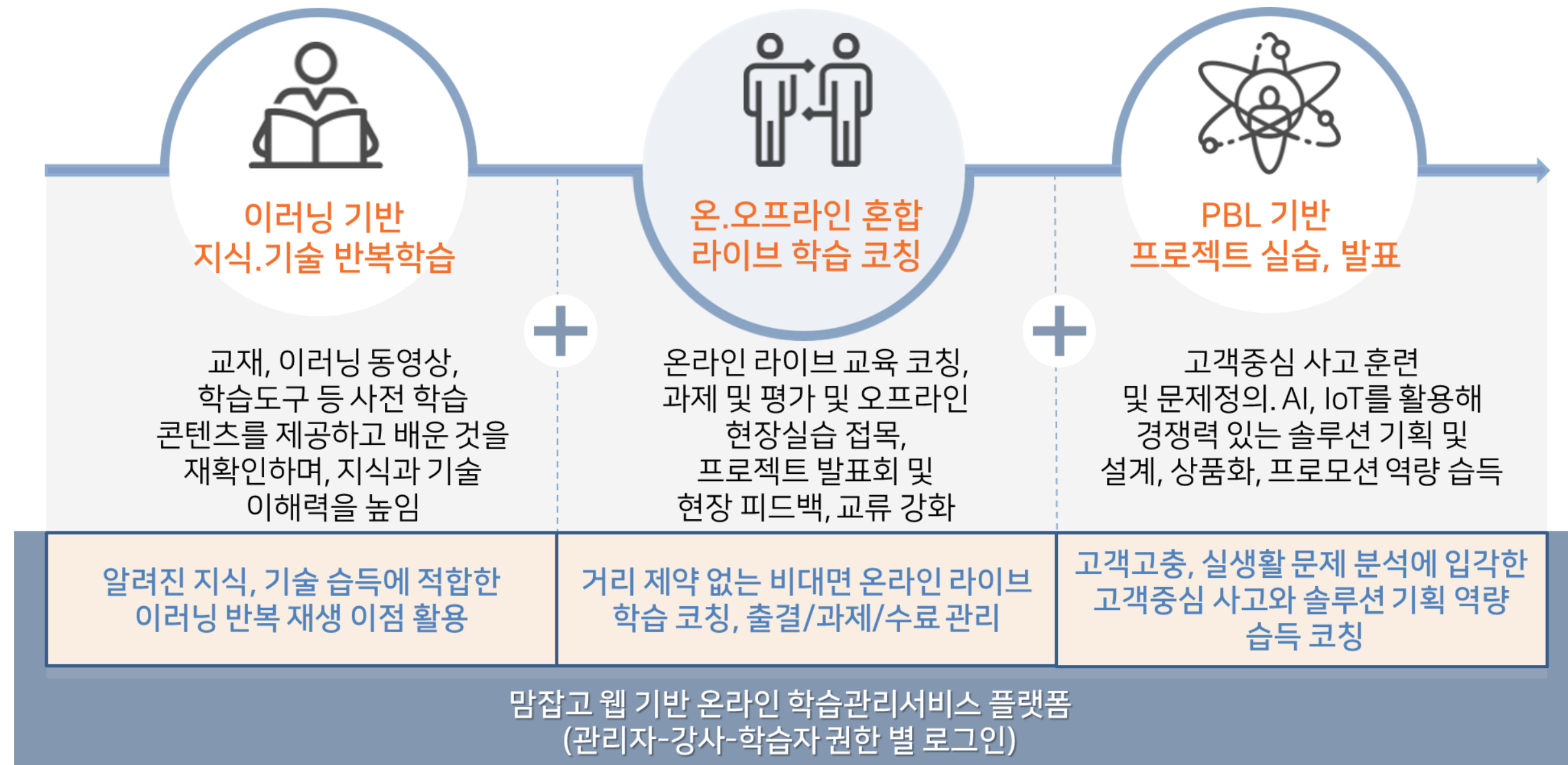
## 다양한 OS/인터넷 브라우저 환경에서 활용 가능합니다!

웹 기반 LMS플랫폼은 다양한 OS/인터넷 브라우저 환경에서 접속, 활용가능하여 다양한 환경의 사용자가 이용할 수 있습니다.



## 온라인 라이브 교육, 온오프라인 혼합 교육까지! 최적화된 LMS!

맘잡고 학습관리시스템은 온라인 학습 콘텐츠 제공을 통해 사전 학습을 촉진하고 연동된 화상 수업 툴을 활용하여 온라인 라이브 수업을 활용한 개별 학습 코칭이 가능합니다. 교육생 모집 및 선발, 출석체크, 과제제출, 커뮤니티, 강의자료 열람 등 편리한 교육환경 제공은 물론 강사-교육생간 인터랙션이 가능하도록 설계되어 온/오프라인 수업 모두에 최적화된 LMS입니다.



## 회원별 주요 기능

### 학생

- 러닝코스 학습 신청 및 수강
- 내프로필 관리
- 내 학습관리
- 러닝코스 신청/구매내역
- 수료이력 관리
- 자격이력 관리
- 자격시험 응시 및 이력관리
- 뉴스레터 및 SNS 수신 (동의시)

### 강사

#### 학생 기능 +

- 러닝코스 개설 및 관리
- (러닝코스 개설 혹은 강사로 등록된 경우) 러닝코스 내 스토리, 학습자공간 게시판 게시 권한

### 파트너

- 러닝코스 개설 및 운영관리
- 러닝코스 스토리 게시
- 리쿠르트 게시
- 뉴스레터 및 SNS 수신 (동의시)



# 맘잡고 플랫폼에서 이력관리하기

(학습회원, 강사회원)

# 러닝코스 신청하기

수강하고 싶은 러닝코스를 클릭! 모집기간 중 수강신청하면 끝!

## 키다리! 장학코스

전체보기 +

 <p><b>에듀테크 콘텐츠 개발자 코스</b> 한국지능정보사회진흥원 주최.후원 전희일   마감 16일전 100% 키다리   Free 2,600,000원</p>	 <p><b>UX/UI 서비스기획자 코스</b> 한국지능정보사회진흥원 주최 김현숙   마감 16일전 100% 키다리   Free 2,600,000원</p>	 <p><b>풀스택 서비스 기획자 과정</b> 서울시 동부여성발전센터 주최 황재호   모집종료 100% 키다리   Free 0원</p>	 <p><b>2021 인공지능융합 SW교육 전문가 양성 과정 (수도권)</b> 과학기술정보통신부, 한국지능정보사회진흥원 주최.후원 김자영   모집종료 100% 키다리   Free 2,500,000원</p>
--	---	---	---



## 에듀테크 콘텐츠 개발자 코스



한국지능정보사회진흥원 주최.후원  
ICT빌드업캠퍼스 주관

초급 | 온오프융합학습 | 모집중


모집인원 50명  
개강일 2021-08-11

마감 17일전

100% 키다리 | Free  
2,600,000원

수강신청

수강문의



## 수강 신청

×

이름 \*

이메일 \*

연락처 \*

입력하신 이메일 및 연락처는 회원님의 계정정보로 반영됩니다.

수강료

학습기간

결제유형

개인정보 수집, 이용 및 제 3자(러닝코스 운영자, 강사) 제공에 동의

- 1. 개인정보의 제공
  - 개인정보를 제공받는 자
  - 러닝코스 운영자 · 강사
- 2. 제공받는 자의 개인정보 수집 이용

동의함

취소

신청하기

# 러닝코스 학습하기

## 1) 메인에서 바로가기

momjobgo

엄지영님 내메뉴 ▶ 로그아웃

전체러닝코스 장학코스 자격시험 ▶ 인포서치 ▶ 무엇을 찾으세요? 맘잡고물 코스 개설하기 내학습관리

### 안랩샘아카데미 펠로우십

안랩샘아카데미 12기 과정 수료자를 위한  
경력개발 지원 프로그램

## 학습 중인 교과

### 2021 지능정보기술 전문인력 양성과정

2 / 10 차시

20%

계속 학습하기

## 2) 러닝코스에서 바로가기

### 2021 지능정보기술 전문인력 양성과정

과학기술정보통신부, 한국지능정보사회진흥원 주최. 후원  
데잇걸즈 주관

종급 은오프론트학습 학습중

학습기간 2021-06-25 ~ 2021-10-08

엄지영님의 학습진도 20%


계속 학습하기

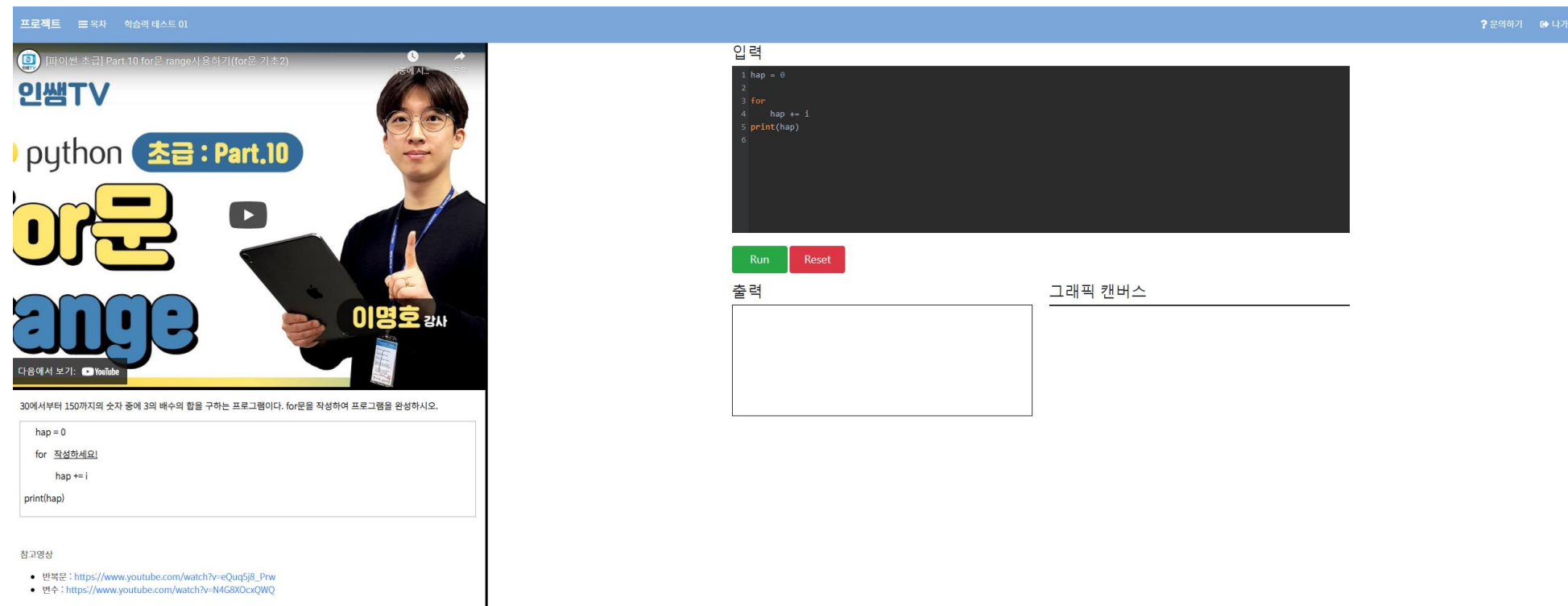
코스소개 **커리큘럼** 러닝코치 스토리 **학습자공간** 코스관리 단원 등록 ▶

**학습하기** 알림 과제

- 데이터구조(이론 및 프로그래밍) ^
- 데이터 분석을 위한 초급 SQL ^
- 데이터베이스란 무엇인가? / SQL 입문편 학습 및 질의응답 완료 **학습하기**
- 데이터 분석을 위한 초급 SQL 실습 ^
- 데이터분석 초급 SQL 완료 **학습하기**
- 데이터 분석을 위한 중급 SQL 실습 ^

# 러닝코스 학습하기 - 교실입장

최대 4분할로 강사가 회의 주소를 입력할 경우 ZOOM의 경우 자동으로 연결됩니다.  
화면 사이  모양의 마우스를 드래그 하면 분할된 화면의 크기 조절이 가능합니다.  
문의하기 시 러닝코스 개설자 및 강사님께 문의가 전달됩니다.



프로그래밍 학습의 테스트 이

인생TV

python 초급 : Part.10

이문

ange

이영호 강사

다음에서 보기: YouTube

30에서부터 150까지의 숫자 중에 3의 배수의 합을 구하는 프로그램이다. for문을 작성하여 프로그램을 완성하시오.

```
hap = 0
for i in range(30):
    hap += i
print(hap)
```

참고영상

- 번역문 : [https://www.youtube.com/watch?v=cQc5j8\\_Prw](https://www.youtube.com/watch?v=cQc5j8_Prw)
- 번수 : <https://www.youtube.com/watch?v=NAG8XccQWQ>

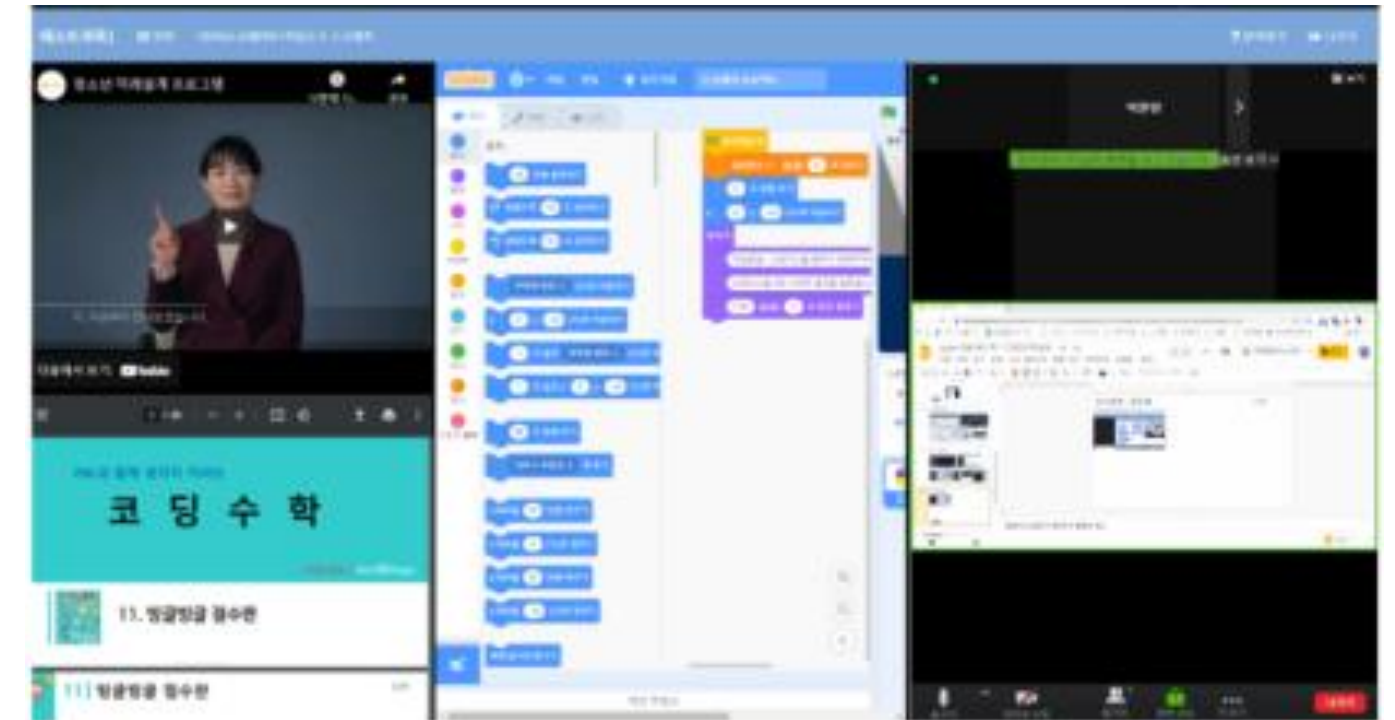
입력

```
1 hap = 0
2
3 for
4     hap += 1
5 print(hap)
6
```

Run Reset

출력

그래픽 캔버스



코딩 수학

13. 평균값을 구수한

13. 평균값을 구수한

# 내메뉴 정복하기

내메뉴 ▾ 로그아웃

내프로필관리

내학습관리

러닝코스관리

스토리모음

신청/구매내역

수료이력

자격이력

자격시험

내 프로필 관리

개인정보 및 프로필, 비밀번호 변경이 가능합니다.

러닝코스에 강사 등록 시 "러닝코치" 에 프로필 노출됩니다.

맘잡고 자체 사업의 강사 선임 시, 리쿠르트 사전 공지 후 지원자에 한하여 선임자료로 활용됩니다.

내학습관리


내프로필관리 내학습관리 러닝코스관리 스토리모음 신청/구매내역 수료이력 자격이력 자격시험

학습 중인 교과

2021 지능정보기술 전문인력 양성과정



3 / 10 차시



은오픈원합학습 중급

유재명코치 egoing코치 어수용코치 윤선미코치

데잇걸즈

과학기술정보통신부, 한국지능정보사회진흥원

내 질문 리스트

등록된 질문 리스트가 없습니다.

과제 리스트

제목	등록일	작성자
모의수업	2021/05/17 14:27:22	김자영
개인 프로젝트	2021/04/27 13:22:15	김자영
4차과제입니다.	2021/04/20 13:15:15	김자영
3차과제입니다.	2021/04/13 13:47:15	김자영
2차과제입니다.	2021/04/05 23:27:34	김자영

« < 1 2 3 > »

# 내메뉴 정복하기

내메뉴 ▾ 로그아웃

내프로필관리

내학습관리

러닝코스관리

스토리모음

신청/구매내역

수료이력


자격이력

자격시험

러닝코스관리  
(러닝코스개설자)

스토리모음  
(러닝코스개설자)

## 러닝코스 리스트


썸네일	코스명	개설자	개설일	상태
	지역사회와 사회적경제	맘잡고팀	2021-07-15	종료

## 수강생 질문 리스트

등록된 질문 리스트가 없습니다.

## 과제 리스트

등록한 과제 리스트가 없습니다.



[비공개] [FAQ] 2021 데잇걸즈가 답변드립니다! (2)  
데잇걸즈

2021-06-09



[비공개] [FAQ] 2021 데잇걸즈가 답변드립니다! (1)  
데잇걸즈

2021-06-09



[비공개] 2021 데잇걸즈를 소개합니다!  
데잇걸즈

2021-06-09

# 내메뉴 정복하기

내메뉴 ▾ 로그아웃

내프로필관리

내학습관리

러닝코스관리

스토리모음

신청/구매내역

수료이력

자격이력

자격시험

신청구매내역

내프로필관리

내학습관리

러닝코스관리

스토리모음

신청/구매내역

수료이력

자격이력

자격시험

신청내역

신청날짜	코스명	상태
2021/06/25	2021 지능정보기술 전문인력 양성과정	선정됨
2021/02/16	생각의 힘을 키우는 AI 놀이터	취소
2021/02/06	스마트팜 메이커 강사직무연수	취소
2020/11/10	소셜미디어 마케터 과정	선정됨

구매내역

구매내역이 없습니다.

키다리! 장학코스  
중 수강생 선발과정

선착순모집 과정  
(수강신청서 기능을  
사용하지 않는 과정)

\*교육 시작 전 or 수강생 선정 전까지 신청 취소/구매 취소할 수 있습니다.

# 내메뉴 정복하기

내메뉴 ▾ 로그아웃

내프로필관리

내학습관리

러닝코스관리

스토리모음

신청/구매내역

수료이력

자격이력

자격시험

수료이력

자격이력

자격시험

수료이력

과정명	교육기간	교육시간	후원/주최
2015 3CT코딩강사 기초과정 [스크래치]	2015-03-01 ~ 2015-05-30	60	(주)맘이렌서

자격이력

종목명	과목명	등급	취득일	자격만료일	증서번호	변경내역	취득 당시 종목명
ACE코딩강사	Scratch					연장	3CT코딩강사

## 제8회 PBL퍼실리테이터 2급

접수취소

과목 : PBL퍼실리테이터 이론 필기 응시료 : 50,000원

시험일 : 2021-07-10 시험시간 : 11:00 접수기간 : 2021-06-28 ~ 2021-07-05

고사장명 : 맘이렌서 주소 : (05610) 서울 송파구 석촌호수로 220 (보정빌딩) 6층 맘이렌서

## 제58회 ACE코딩강사 AI융합메이커

접수취소

과목 : AI융합메이커 응시료 : 50,000원

시험일 : 2021-06-05 시험시간 : 15:00 접수기간 : 2021-05-27 ~ 2021-05-31

고사장명 : 맘이렌서 주소 : (05610) 서울 송파구 석촌호수로 220 (보정빌딩) 6층 맘이렌서



02

# 러닝코스 개설하기

(강사회원, 파트너회원)

process

# 러닝코스 개설 프로세스

## 사이트가입

1. 약관동의
2. 회원유형 선택
3. 기본정보입력  
- 이름, 아이디, 이메일 등
4. 본인인증

## 러닝코스 정보입력

- 코스유형 선택
- 코스정보 입력하기

## 강의등록하기

- 강의등록하기

## 코스관리

- 개설 전 세팅하기



요즘 재밌다며?  
나도 하자~ 맘잡고



핫픽! 장학코스

전체보기 +



게임 기반 콘텐츠 시나리오 기획자 역량 [심화과정]

주진영 모집종료

100% 키피다리 Free  
770,000원 후원 안랩



프로젝트의 프로, B2G 프로젝트 수주와 성공관리 실무 심화

김현숙 모집종료

100% 키피다리 Free  
770,000원 후원 안랩



UX 기획/디자이너 [심화과정]

이증원 모집종료

100% 키피다리 Free  
770,000원 후원 안랩



지역 순환경제를 위한 첫걸음, 골목경제 사업화 워크샵

김선영 모집종료

100% 키피다리 Free  
176,000원 후원 서울시사회적경제지원센터

1단계

# 맘잡고사이트 가입

momjogbo.com 접속

- 회원가입 버튼 클릭
- 회원유형 선택
  - 파트너회원 : 법인 및 개인사업자 회원
  - 강사회원 : 강의 개설을 희망하시는 개인 회원

● 기본정보 입력

● 본인인증

앗! 이미 학습회원으로 가입하셨다면?

'코스 개설하기' 버튼을 클릭하여 러닝코치 프로필을 입력하면 강사회원으로 전환됩니다.

# 강사회원으로 전환하기

앗! 이미 학습회원으로 가입하셨다면?

'코스 개설하기' 버튼을 클릭하여 러닝코치 프로필을 입력하면 강사회원으로 전환됩니다.



The illustration shows a person sitting at a desk with a laptop, looking at a large screen displaying a graduation cap and gears. A red box highlights a button labeled '러닝코치 프로필 입력'. Above the illustration, the text reads: '배움이 가르침이 되는 순간' (The moment learning becomes teaching), '맘잡고 러닝코치' (Securely manage your learning coach), and '"경험 있지, 스킬 있지, 맘잡고 하면 되지~"' (Experience it, skills are there, just manage it~). To the right of the illustration, the text says: '러닝코스 오픈, 3단계 OK!' (Learning course open, 3 steps OK!).

- 1 러닝코치 프로필 입력**  
학습자에게 보여질 프로필 입력하기. 어떻게 해야 할지 고민이세요? 걱정 마세요. 맘잡고 큐레이터가 도와드려요.
- 2 러닝코스 내용 꾸미기**  
교육과정 이름과 과목, 차시를 차례대로 입력하고 교과 콘텐츠 업로드 하면 끝! 그 다음부터 맘잡고 큐레이터, '맘큐'에게 맡기세요.
- 3 러닝코스 오픈**  
'맘큐'의 검토승인과 동시에~ 회원님의 러닝코스 오픈! 이제부터 직접 학습회원들을 만날 일만 남았습니다.^^

The screenshot shows the '러닝코치 프로필 입력' (Learning Coach Profile Input) form. The form is titled '1 러닝코치 프로필 입력' and includes the text: '학습자에게 보여질 프로필 입력하기. 어떻게 해야 할지 고민이세요? 걱정 마세요. 맘잡고 큐레이터가 도와드려요.' The form contains four input fields: '주요 경력' (Main Experience), '저서, 기고' (Books, Contributions), '학업 이력' (Academic Record), and '자격 이력' (Qualification Record). A red box highlights the entire form area.

프로필 입력완료 후 회원님은 강사회원으로 전환되며, 코스개설 준비가 완료됩니다!

뒤로

2 단계

# 러닝코스 정보입력하기

- 코스 개설하기 버튼 클릭
- 코스유형 선택
  - 상설 모집 운영 : 1개월 단위로 반복 운영하는 러닝코스
  - 한시 모집 운영 : 1회만 운영하는 러닝코스
- 코스정보 입력
  - 교육과정명, 소개, 수강대상, 수업방식, 모집인원, 수강료, 수강난이도, 썸네일 등

*plus! 팀을 구성하여 한 과정 안에 여러 과목을 강의하실 경우, 복수과목 추가하여 등록해주세요. 과목마다 강사를 지정할 수 있습니다.*
- 개설요청 버튼 클릭
  - [내메뉴 > 러닝코스관리]에서 개설 상태를 확인하실 수 있습니다.

## 코스정보 입력시 참고사항

- 교육카테고리 : 최대 3개까지 선택 가능하며 선택한 카테고리에 따라 분류됩니다.
- 코스 수강료와 할인율 : 코스개설 승인 후 학습회원이 지원하기 전까지 언제든지 수정 가능합니다.
- 수업의 난이도는 처음 듣는 사람을 기준으로 합니다.
- 썸네일 : 16:9(480 X 270 픽셀 적당) 비율의 이미지를 선택해주세요. 코스 메인 이미지로 노출됩니다.
- 태그 : 검색에 노출될 수 있도록 도와줍니다.

# 러닝코스 유형 차이 알아보기

## 러닝코스 개설하기

맘잡고 러닝코스 개설을 환영합니다.

비대면 이러닝, 온-오프라인 혼합학습까지, 간편하고 손쉬운 맘잡고 학습관리서비스로 회원님의 사업 목표 달성을 도울 것입니다!

먼저, 개설할 코스 유형을 선택해주세요.

### 유료 러닝코스

수강료의 전부 또는 일부를 학생이 지불

### 무료 장학코스

학생 대신 수강료 지원기관, 후원자가 따로 있음

플랫폼에서 결제  
학생 선착순 모집



수강료가 없는 러닝코스  
수강생 선발 (수강신청서 기능 사용 가능)

무료 장학코스를 선택하셨어요.  
연중 상시 운영인지, 특정 기간 운영인지 선택하세요.

상설 모집 운영

한시 모집 운영

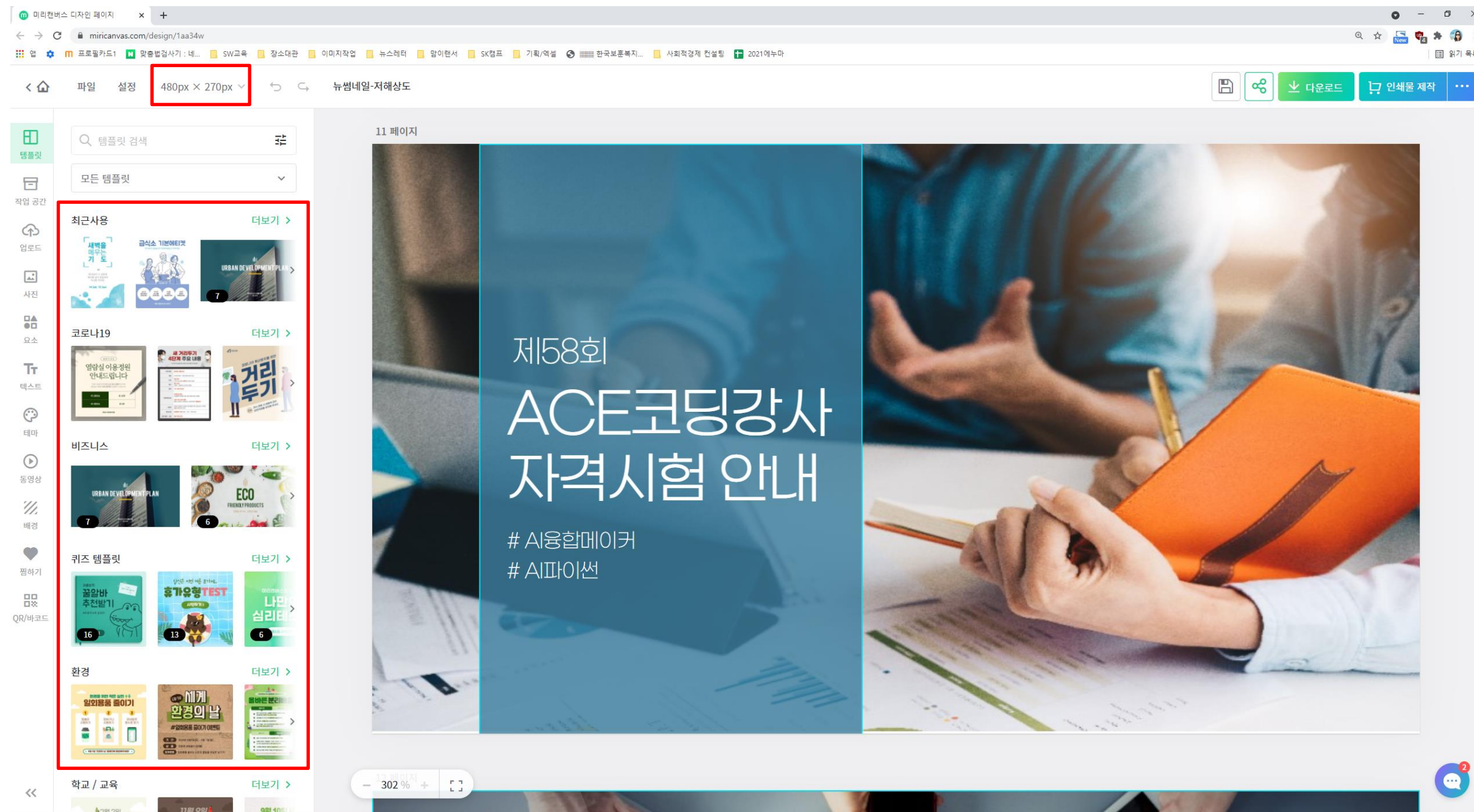
1개월 단위로 반복  
운영하는 러닝코스




1회만 운영하는 러닝코스

# 썸네일 제작 시 유용 툴

miri canvas



# 이미지 수정 시 유용한 툴



3단계

## 강의 등록하기

- [내메뉴 > 러닝코스관리 > 개설할 코스선택 > 단원등록] 클릭

plus! 개설자와 강사가 다른 경우,

[코스관리 - 강사관리] 페이지에서 강사님을 추가하면 강사님도 강의를 등록할 수 있습니다.

- [+단원추가] 버튼을 클릭하여 단원을 생성하고  
챕터(강의)를 추가합니다.
  - 단원 : 과목의 하위 개념으로 강의를 묶음
  - 챕터 : 단원의 하위개념으로 실질적인 강의를 등록할 수 있음  
(과목 > 단원 > 챕터)

plus! 등록된 단원과 챕터는 커리큘럼페이지에 반영됩니다!

3단계

## 강의 등록하기2

The screenshot shows the MOMJOBGO interface with a search bar and navigation tabs. A modal window titled '4차산업과 소셜미디어 마케팅 - 챕터 추가' is open. It contains the following fields and options:

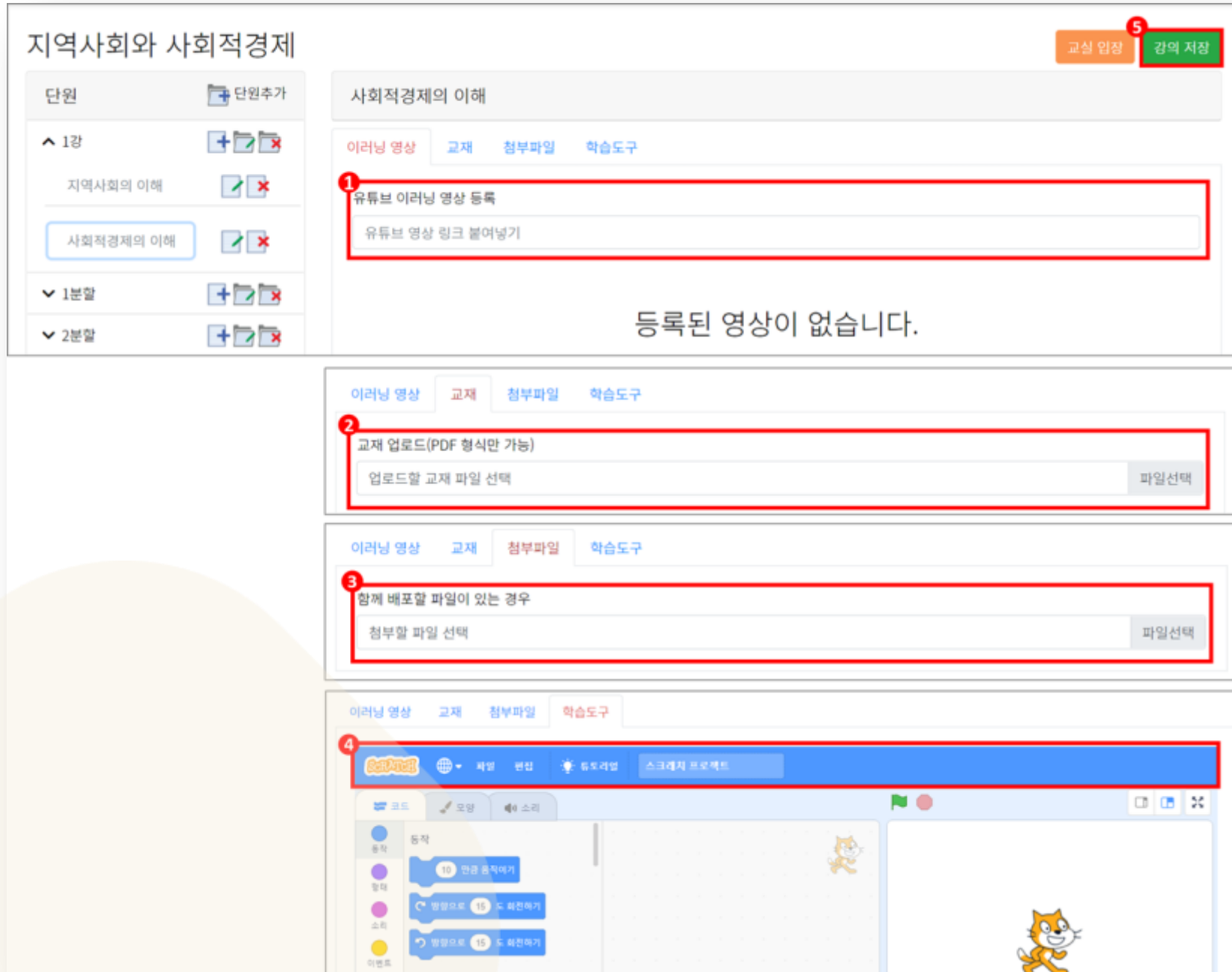
- 1. A red box highlights the '+' button in the course list on the left.
- 2. A text input field for '챕터명' (Chapter Name).
- 3. A dropdown menu for '이러닝 영상' (Learning Video) with '사용' (Use) selected.
- 4. A dropdown menu for '디지털 학습 도구' (Digital Learning Tool) with '사용안함' (Not Used) selected.
- 5. A dropdown menu for '방문자 미리보기 서비스' (Visitor Preview Service) with '미사용' (Not Used) selected.

Buttons for '취소' (Cancel) and '저장' (Save) are at the bottom of the modal.

- ➕ 버튼을 클릭하여 챕터를 등록할 수 있습니다.
- 강의에 사용될 영상자료가 있는 경우 선택해주세요.  
(유튜브 링크)
- 강의에 사용될 교재가 있는 경우 선택해주세요.  
PDF파일을 등록하거나 글쓰기 에디터 중 하나를 사용할 수 있습니다.
- 사용가능한 학습도구가 있다면 선택해주세요.  
(스크래치, 파이썬)
- 미리보기를 통해 해당 강의를 방문자에게 미리보기로 제공할 수 있습니다.

3단계

# 강의 등록하기3



**1** 유튜브 동영상 링크를 입력하세요.  
(현재 유튜브 영상만 업로드가 가능합니다)

*plus! 유튜브 링크 얻기*

*[유튜브 > 유튜브 스튜디오 > 동영상만들기] 버튼을 클릭하여 콘텐츠를 업로드합니다.*

*일부 비공개로 설정, 업로드 후 해당 링크를 복사하여 붙여넣습니다.*



**2** 교재 있는 경우 PDF파일로 업로드하세요.  
에디터를 선택할 경우 사진&글로 작성할 수 있습니다.

**3** 챕터별로 첨부파일을 등록할 수 있습니다.

**4** 학습도구(스크래치, 파이썬)를 사용하는 경우 사전에 배포 파일을 등록할 수 있습니다.

**5** 강의를 등록하신 후에 꼭 저장버튼을 눌러주시길 바랍니다.

3단계

# 강의 등록하기4

**4차산업과 마케팅 - 챕터 수정**

챕터명 및 수강생 교육 시 필요한 도구를 설정하세요.

챕터명  
4차산업과 마케팅

이러닝 영상  
미사용

교재(파일 업로드 또는 에디터에서 직접 입력중 선택)  
둘 다 미사용

디지털 학습 도구  
사용안함

방문자 미리보기 서비스  
미사용

취소 저장

---

**소셜미디어 마케터**

4차산업과 소셜미디어 마케팅

4차산업과 마케팅

소셜미디어 마케팅

시장조사 (마켓트렌드)

시장조사 : 시장가설 세우기(문제정의)

리서치 보고서 활용

온라인 데이터 플랫폼 활용(카워드분석)

학습준비중

---

코스소개 커리큘럼 리닝코치 스토리 학습자공간 코스관리 **단원 등록**

**공공사업(B2G) 프로젝트 성공관리 실무역량 개발**

4차산업시대 망잡고네트워크 이끄는 프로젝트매니저 커리어 비전

프로젝트관리 프로젝트매니저의 역할 이해

망잡고네트워크 소속 프로젝트매니저 직업 비전과 커리어 개발

B2G/B2B 용역 사업 핵심인재, 프로젝트매니저 성공 사례

강의보기

모든 강의자료를 한번에 업로드 하지 않을 때에는 아래와 같이 등록하시기 바랍니다.

- ❶ 챕터 등록 시 모두 미사용으로 등록 합니다.  
: 이러닝영상-미사용  
: 교재-모두 미사용,  
: 디지털학습도구-사용안함
- ❷ ❶과 같이 설정하면 수강생에겐 '학습준비중'으로 보여지며, 버튼 클릭시 '아직 학습할 수 없습니다' 라고 메시지를 보여줍니다.
- ❸ 학습자료를 등록하시려면, 챕터 옆 버튼을 클릭하여 챕터 정보를 수정합니다.
- ❹ 학습자료를 등록하신 후 꼭 저장하시면, '강의보기'로 버튼이 변경되며 수강생이 학습할 수 있습니다.

## 4단계

# 코스관리

- [내메뉴 > 러닝코스관리 > 개설할 코스선택 > 코스관리 ] 클릭하여 필요한 세팅을 진행합니다.
  - 코스 정보 수정 : 코스 소개, 코스 정보 등을 수정할 수 있습니다.
  - 수강신청관리 : 수강신청서 사용여부 및 수강신청자 정보를 볼 수 있습니다.  
모집완료 후 수강신청자 페이지에서 수강생을 선발합니다.  
*\* 수강신청관리는 100%할인과정 or 무료과정인 경우만 메뉴가 있습니다.*
  - 수강생관리 : 수강중인 수강생의 출석률(진도율), 과제점수 등 수강생 정보를 확인할 수 있으며, 수강취소와 수료처리, 수강생 추가등록을 할 수 있습니다.
  - 수료관리 : 수료관리 기능 여부를 설정합니다.  
출석점수와 과제점수를 합산하여 수료가능여부만 수강생관리 페이지에서 보여줍니다.  
*\* 교육이 시작된 이후에는 변경이 불가능합니다.*
  - 강사등록 : 개설자와 강사가 다른 경우 강사 아이디를 입력합니다.  
등록된 강사 리스트에서 등록된 강사를 확인하거나 삭제할 수 있습니다.  
*\* 기본으로는 개설자가 등록되어 있습니다. 강사를 등록한 경우 '코스페이지-러닝코치'에 강사 프로필이 노출됩니다*

# 개설 전 설정해주세요! - 수강신청관리

- 러닝코스 신청자 중 수강생을 선발하고자 할 때 사용하는 기능입니다.
- 100%할인과정 및 무료과정인 경우에만 신청서를 사용할 수 있습니다.
- 신청서 사용여부를 선택하지 않으면 선착순으로 모집 됩니다.
- 신청자의 [이름, 이메일, 연락처, 맘잡고아이디]는 기본적으로 보여지며, 그 외 얻고자 하는 질문을 등록해주시면 됩니다.

예) 수강자의 학년, 나이, 지원동기 등

# 개설 전 설정해주세요! - 강사등록

- 기본적으로 개설자가 강사로 등록됩니다.
- [러닝코스-러닝코치]에 강사의 프로필이 노출됩니다.
- 프로필은 강사로 등록된 계정의 [내메뉴-내프로필관리]에서 등록, 수정할 수 있습니다.
- 여러 과목이 혼합된 과정일 경우 과목별 강사를 지정할 수 있습니다.

코스 바로가기   코스 정보수정   수강신청관리   수강생관리   수료관리   **강사관리**

강사 등록

1 과목  
PBL과 함께 생각이 자라는 코딩수학

강사아이디  
강사아이디를 입력하세요.

강사등록

강사 리스트

2 PBL과 함께 생각이 자라는 코딩수학

momjobgo

ICT빌드업캠퍼스님   내메뉴   로그아웃

전체러닝코스   장학코스   자격시험   인포서치   무엇을 찾으세요?   맘잡고물   코스 개설하기

**내프로필관리**   러닝코스관리   스토리모음   리쿠르트

내 사진 \*

프로필 소개  
회원님의 학업, 경력, 전문성을 외부에 널리 홍보하세요.

주요 경력  
직장 직무 경력, 프로젝트 수행 경력 등

학업 이력  
주요 학력, 전공, 수료 이력 등

저서, 기고  
저서나 기고, 작품 활동 내역

이미지 업로드   파일선택

적정 사이즈 : 200X200  
배경이 깔끔하고 화질이 선명한 이미지가 적합합니다. 이미지는 최대 10MB 까지 업데이트 하실 수 있습니다.



# 러닝코스 관리하기

(강사회원, 파트너회원)

# 코스소개1

The screenshot shows the course management page for '스마트팜 메이커 강사직무연수'. The course is managed by '유소영' (Yoo So-yeong) and is currently in '모집중' (Recruiting) status. The course details include a recruitment of 10 people starting on 2021-02-05, a duration of 14 hours, and a price of 100,000 KRW. The progress bar shows 100% completion. The interface includes a search bar, a shopping cart, and navigation tabs for '코스소개' (Course Introduction), '커리큘럼' (Curriculum), '러닝코치' (Learning Coach), and '스토리' (Story). The '코스소개' tab is selected and highlighted.

momjobgo

전체러닝코스 장학코스 인포서치

검색어를 입력하세요

맘잡고물

코스 개설하기 내학습관리

님 내메뉴 로그아웃

### 스마트팜 메이커 강사직무연수

1

맘잡고네트워크 후원  
유소영 주관

모집중 고급 온라인 라이브코스

모집인원	10명
개강일	2021-02-05

마감 14시간전

100% 키다리 Free 100,000원

2 수강 신청

3

코스소개 커리큘럼 러닝코치 스토리

호서대학교 신입생 몰입형 캠프 강사진을 위한 직무연수입니다.

1 러닝코스 개설시 입력하신 값으로 해당 영역이 구성됩니다. 수정이 필요한 경우 '코스관리-코스꾸미기'에서 수정 가능합니다.

2 해당 코스에 들어와 학습회원이 수강신청을 한 경우 '수강신청' 버튼이 '수강문의' 버튼으로 변경되며, 수강문의 를 할 경우 개설자의 메일로 해당 문의가 전송됩니다.



3 '코스꾸미기-코스소개'에 작성된 내용이 노출되게 됩니다. 수정이 필요한 경우 '코스관리-코스꾸미기'에서 수정 가능합니다.

# 코스소개2

1

코스소개 커리큘럼 러닝코치 스토리 단원 등록 ▾

스마트팜 메이커

1. IoT 스마트팜

2. 아두이노 기초

3. 엠피벤처 기초

4. 스마트 식물농장

5. IoT와 스마트 팜 프로젝트 만들기

2

코스소개 커리큘럼 러닝코치 스토리



이름  
직책  
이메일  
전화번호  
주소

① 등록된 강의가 노출되게 됩니다.  
※ 단원등록 메뉴에서 강의등록이 가능합니다.

② 등록된 강사의 프로필이 노출되게 됩니다. 프로필 수정이 필요한 경우 소속된 강사가 직접 '내메뉴-내프로필 관리'에서 수정하면 반영됩니다.

# 코스소개

코스소개   커리큘럼   러닝코치   **1**   스토리

	[FAQ] 2021 데잇걸즈가 답변드립니다! (2) 데잇걸즈	2021-06-09
	[FAQ] 2021 데잇걸즈가 답변드립니다! (1) 데잇걸즈	2021-06-09
	2021 데잇걸즈를 소개합니다! 데잇걸즈	2021-06-09
	데잇걸즈 정보통 (지원신청편) 데잇걸즈	2021-06-09
	데잇걸즈 선배 기수 스토리 (2탄) 데잇걸즈	2021-06-06

« < 1 2 > »

**1** 작성 시 즉시 스토리에 게시되며, 관리자 승인 시 [메인 – 인포서치 – 스토리뷰]에서도 노출됩니다.

스토리는 러닝코스 개설자와 강사로 등록된 계정만 작성할 수 있습니다.



The screenshot shows the momjobgo website interface. At the top, there is a navigation bar with the logo 'momjobgo' and user information 'ICT빌드업캠퍼스님 내메뉴 ▾ 로그아웃'. Below the navigation bar, there are several menu items: '전체러닝코스', '장학코스', '자격시험 ▾', '인포서치 ▾', a search bar with '무엇을 찾으세요?', '맘잡고물', and '코스 개설하기'. The main content area displays a list of stories with the following details:

스토리 이미지	스토리 제목	작성자	작성일
	인공지능과 함께하는 아두이노 스토리	안랩생아카데미	2021-07-14
	AR/VR 실감콘텐츠 기획자 기초과정 스토리	안랩생아카데미	2021-07-07
	인공지능과 함께하는 파이썬	안랩생아카데미	2021-06-14
	데잇걸즈 선배 기수 스토리 (2탄)	데잇걸즈	2021-06-06

# 학습자공간

MOUJOB001 2021

코스소개   커리큘럼   러닝코치   스토리   **학습자공간**   코스관리   단원 등록 ▾

**2** 학습하기   **3** 알림   **4** 과제

스마트팜 메이커 ^

- 1. IoT 스마트팜 v
- 2. 아두이노 기초 v
- 3. 엠피벤처 기초 v
- 4. 스마트 식물농장 v
- 5. IoT와 스마트 팜 프로젝트 만들기 v

❶ 학습자공간으로 해당코스에 수강 등록된 회원에게만 보여집니다.  
(개설자&소속강사는 확인 가능)

❷ 커리큘럼 메뉴와 동일하며 수강생이 해당 페이지에서 학습페이지로 이동할 수 있습니다.

❸ 수강생에게 전달할 공지사항, 배포자료 등을 공유할 수 있는 게시판입니다.

❹ 과제가 있는 경우 해당 게시판을 이용하여 과제를 출제&평가할 수 있습니다.

# 학습자공간 - 알림 등록하기

## 스마트팜 메이커 1반



호서대학교 주최, 후원  
맘잡고팀 주관

종료 고급 라이브학습

모집인원 10명  
개강일 2021-02-14

모집종료  
100% 기다리 Free  
400,000원

강의보기

코스소개 커리큘럼 러닝코치 스토리 **학습자공간** 코스관리 단원 등록

학습하기

**알림**

과제

제목	작성자	작성일
사전 설치 안내문	이경지	2021-02-13

1 새 공지글쓰기

① 수강생에게 공지사항 및 배포자료 등 전달할 내용이 있는 경우 학습자 공간에 알림 게시판을 이용하세요.

# 학습자공간 - 과제 등록하기

학습하기	알림	과제
제목	작성자	작성일
2차 과제	강사	2020-10-21
1차 과제	강사	2020-10-21

1 새 과제글쓰기

### 새 과제글쓰기

제목  
제목을 입력하세요

본문

항목  
-- 과제 항목을 선택하세요 --

게시일  
☑ 게시일 선택

제출마감일  
☑ 제출마감일 선택

제출차단일  
☑ 제출차단일 선택

첨부파일  
파일선택... 파일선택  
여러개 파일을 선택할 수 있습니다

취소 저장

1 과제글쓰기 버튼을 통해 글작성 페이지로 이동합니다.

2 출제할 과제를 선택해주세요.  
(선택가능한 과제가 없는 경우 코스 개설자에게 문의하시길바랍니다)

3 게시일을 선택해주세요.  
(게시일에 맞춰 과제 글이 공개됩니다)

4 마감일을 선택해주세요  
(마감일이 지난후에도 과제 제출 가능)

5 차단일을 선택해주세요.  
(차단일 이후에는 과제 제출 불가)

# 과제 항목 구성하기

과제 항목은 개설자만 설정할 수 있으며, [코스관리 - 수료관리]에서 설정합니다.

코스 바로가기   코스 정보수정   수강신청관리   수강생관리   **수료관리**   감사관리

수료관리 사용 설정

수료 관리 사용 여부 : 미사용

전체 점수  
45

수료 점수  
0  
수료 점수입니다

출석 총점수  
0  
출석 점수입니다

과제 등록

과제명	과제1. 디자인씽킹	<input type="button" value="삭제"/>
최고점수	15	
과제명	과제2. 포트폴리오	<input type="button" value="삭제"/>
최고점수	30	



## 새 과제글쓰기

제목  
제목을 입력하세요

항목  
-- 과제 항목을 선택하세요 --  
-- 과제 항목을 선택하세요 --  
과제1. 디자인씽킹  
과제2. 포트폴리오

본문  
문단   AI   A<sup>2</sup>   A   A   B   I   U   S   ≡   ≡   ≡   ≡

제출마감일

제출차단일

첨부파일  
     
여러개 파일을 선택할 수 있습니다

맘잡고소개

사회공헌파트너

코스 개설하기

리쿠르트

자주 하는 질문

제휴문의

**momjobgo**

맘잡고네트워크 규약 2.0 개인정보처리방침  
서울특별시 송파구 석촌호수로 220 보정빌딩 6층  
(전화)070.8822.4000  
(이메일)support@momjobgo.com



# 학습자공간 - 과제 현황확인

학습하기	알림	과제
제목	작성자	작성일
2차 과제	강사	2020-10-21
1차 과제	강사	2020-10-21

새 과제글쓰기

2차 과제

2차 과제 테스트입니다.

제출 현황	
수강생 수	4
제출 인원	1
제출 마감일	2020-11-05 00:00:00
남은 기한	제출 마감

과제 모두 받기

과제 평가

① 출제한 과제를 클릭하여 현황 확인 및 평가를 진행할 수 있습니다.

② 전체 수강생 수, 현재 제출인원 등 현황을 확인할 수 있습니다.

③ 과제 모두 받기 클릭 시 제출된 전체 과제를 다운 받을 수 있습니다.

# 학습자공간 - 과제 평가

2차 과제

2차 과제 테스트입니다.

제출 현황

수강생 수	4
제출 인원	1
제출 마감일	2020-11-05 00:00:00
남은 기한	제출 마감

과제 모두 받기

과제 평가

이름	아이디	제출파일	제출일시	점수
test	test5	제목 없음.png	2020-11-03T19:42:40.254158	<input type="text"/>

양식 다운로드

파일선택...

파일선택

과제 평가 업로드

① 과제 평가 클릭 시 제출 리스트를 확인할 수 있습니다.

② 제출정보를 볼 수 있으며 제출파일 클릭 시 다운 받을 수 있습니다.

③ 점수 입력을 통해 해당 과제의 점수 평가를 진행할 수 있습니다.

④ 양식을 다운 받아 단체로 평가를 진행할 수 있습니다. (양식 작성 후 평가업로드)

# 코스관리

MOBAJOB001 2021

코스소개   커리큘럼   러닝코치   스토리   학습자공간   **코스관리**   수강생관리   강의등록 ▼

코스 바로가기   코스 정보수정 ▼   수강신청관리 ▼   수강생관리   수료관리   강사관리

러닝코스 꾸미기   코스 꾸미기   과목수정   여필 최소한의 필수정보를 입력해주세요.

교육 카테고리(최대 3개)\*

비즈니스   디자인.콘텐츠   SW/AI

라이프.건강   교육.코칭

교육과정명\*   맘잡고네트워크 - 코딩수학<교과연수>

교육과정 소개

교육과정 특징과 학습목표, 교육목표, 수료 후 진로 등을 효과적으로 홍보해 주세요.

교육기간\*   2020-11-30   2020-12-05

모집기간\*   2020-11-23   2020-11-25

수강대상\*   코딩강사를 희망하시는 분, 코딩강사로 활  
누구를 위한 학습코스인지 구체적인 열거 방식이면 좋아요.

문단   A<sup>2</sup>   AI   Δ   A   B   I   U   S   ≡   ⋮

안녕하세요. 맘잡고네트워크 회원님.  
'PBL과 함께 생각이 자라는 코딩수학' 교재를 활용하여 수업을 진행해주실 강사 분들을  
위한 직무연수를 진행합니다.  
자세한 사항은 아래 내용을 참고 부탁드립니다. 회원님의 많은 참여 부탁드립니다.

- 1 코스페이지 - 코스관리를 통해 관리 페이지로 이동할 수 있습니다.
- 2 코스 바로가기를 통해 코스페이지로 이동할 수 있습니다.
- 3 코스소개, 코스정보등 수정할 수 있습니다.

# 코스관리 - 수강신청관리1

코스 바로가기   코스 정보수정   수강신청관리   수강생관리   수료관리   강사관리

신청서 등록   신청서 양식   수강신청자

1 신청서 사용여부  
사용

질문 등록

1번 질문  
[문항 추가]

3 항목제거

2번 질문  
[문항 추가]

항목제거

2 문항 추가

4 저장

- 1 수강신청서 사용여부를 선택할 수 있습니다.  
※ 100%할인과정 or 무료과정인 경우만 신청서를 사용할 수 있습니다.
- 2 문항 추가 버튼을 통해 문항을 만들 수 있습니다.
- 3 항목제거 버튼을 통해 해당 질문을 삭제할 수 있습니다.
- 4 작성이 완료된 경우 저장 버튼을 눌러주시길 바랍니다.

# 코스관리 - 수강신청관리2

코스 바로가기   코스 정보수정   수강신청관리   수강생관리   수료관리   강사관리

신청서 양식  
수강신청자

신청자리스트

수강 신청자 : 54

선택	아이디	신청자	이메일	연락처	신청일	상태	신청서	등록관리
<input type="checkbox"/>					2020/11/10 00:23:17	선정	보기	
<input type="checkbox"/>					2020/11/10 12:17:05	미선정	보기	
<input type="checkbox"/>					2020/11/10 12:19:04	선정	보기	
<input type="checkbox"/>					2020/11/11 17:35:47	선정	보기	

전체선택   선택초기화   **선택 등록**   선택 미선정

**합격자 등록**

1 Excel로 받기

2 보기

3

4

- 1 신청한 리스트를 모두 엑셀로 받을 수 있습니다.
- 2 해당 신청자의 신청서를 확인할 수 있습니다.
- 3 선택된 신청자를 등록&미선정 처리를 할 수 있습니다.  
※ 미선정까지 진행을 해야 신청자가 상태를 알 수 있습니다.
- 4 엑셀양식을 통해 수강생을 한번에 등록할 수 있습니다.

# 코스관리 - 수강생관리

2020.09.21

The screenshot shows the 'momjobgo' course management interface. At the top, there is a navigation bar with the logo and user information. Below it, there are search and navigation options. The main content area is titled '수강생관리' (Student Management) and shows a list of students with columns for ID, name, email, contact, progress, scores, total points, enrollment status, and status. There are three red callout boxes: 1. '수강생 리스트' (Student List) pointing to the table header. 2. '수강취소' (Cancel Course) and '수료적용' (Apply Completion) buttons pointing to the bottom of the table. 3. '아이디를 입력하세요' (Enter ID) and '추가등록' (Add Registration) buttons pointing to the bottom of the page.

momjobgo

전체러닝코스    정학코스    인포서치    검색어를 입력하세요    스톡창고    코스 개설하기    내학습관리

감사님    내메뉴    로그아웃

코스 바로가기    코스 정보수정    수강신청관리    **수강생관리**    수료관리    강사관리

1 수강생 리스트

수료 점수 : 15

#	이름	아이디	이메일	연락처	출석율	출석점수	총점	수료가능여부	상태	15
<input checked="" type="checkbox"/>					100	15	15	true	취소	0
<input type="checkbox"/>					7	1	1	false	정상	0
<input checked="" type="checkbox"/>					0	0	0	false	취소	0
<input type="checkbox"/>					0	0	0	false	정상	0

2 수강취소    수료적용    수강생 리스트 Excel로 받기

3 아이디를 입력하세요    추가등록

① 수강중인 수강생의 출석율(진도율), 과제점수 등 수강생의 정보를 확인할 수 있습니다.

② 선택된 수강생을 수강취소와 수료처리를 할 수 있습니다.

③ 수강생을 추가로 등록할 수 있습니다.

# 코스관리 - 수료관리

MONJODON 2021

코스 바로가기   코스 정보수정   수강신청관리   수강생관리   **수료관리**   감사관리

수료관리 사용 설정

1  수료 관리 사용 여부 : 사용

2 전체 점수  
100

3 수료 점수  
80  
수료 점수입니다

4 출석 총점수  
50  
출석 점수입니다

과제 등록

5 과제명  
1차 과제

최고점수  
50

추가

6 저장

- 1 수료관리 기능 사용여부를 설정합니다.
- 2 출석점수 + 과제점수로 노출됩니다.
- 3 전체점수의 몇점 이상이 수료기준인지 입력해줍니다.
- 4 전체 출석점수를 입력해주세요.  
(출석=진도율)
- 5 과제명, 과제점수를 입력해주세요.  
(과제 추가가 필요하다면 추가 버튼을 눌러주세요)
- 6 모두 작성 후 꼭 저장을 눌러주세요.

※교육이 시작된 이후에는 변경이 불가능합니다.

# 코스관리 - 강사관리

MOUJOB001 2021

코스 바로가기   코스 정보수정 ▼   수강신청관리 ▼   수강생관리   수료관리   강사관리

강사 등록

1 과목  
PBL과 함께 생각이 자라는 코딩수학

강사아이디  
강사아이디를 입력하세요.

강사등록

강사 리스트

2 PBL과 함께 생각이 자라는 코딩수학

1 강사가 따로 있는 경우 강사아이디를 입력해주시길 바랍니다.

※강사로 등록된 경우 '코스페이지-러닝코치' 에 강사 프로필이 노출됩니다.

2 등록된 강사리스트에서 등록된 강사를 확인하거나 삭제할 수 있습니다.

# 강의등록

MONJOBBS 2021

## 스마트팜 메이커 1반



호서대학교 주최.후원  
맘잡고팀 주관

종료 고급 라이브학습

모집인원 10명  
개강일 2021-02-14

모집종료  
100% 키다리 Free  
400,000원

강의보기

코스소개 커리큘럼 러닝코치 스토리 학습자공간 코스관리 **단원 등록** ▼

스마트팜 메이커

① 코스페이지 - 단원등록 메뉴를 통해 강의등록을 진행할 수 있습니다.

단원등록 클릭 시 과목리스트가 노출되며 해당과목에 강의를 등록하실 수 있습니다.

※과목 추가, 수정, 삭제가 필요하신 경우 코스 관리-코스정보수정에서 변경이 가능합니다.

# 내장 ZOOM 이용하기

지역사회와 사회적경제



종료 초급 이터닝

모집인원 1명  
개강일 2021-03-18

모집종료  
35% ↓ 65,000원 / 100,000원

코스 맛보기 **강의보기**

① 강의보기를 클릭하여 학습공간에 들어갑니다.

② 'Zoom Live 등록' 을 클릭합니다.

③ Zoom 회의 링크를 입력합니다.

④ 강의 종료 후 Zoom링크를 삭제하여 주세요!  
삭제하지 않을 경우 링크가 남아 학생의 Zoom이 계속 실행됩니다!

※ 학생 화면에만 내장 Zoom이 작동하며,  
강사님은 Zoom 어플리케이션을 이용하시면 됩니다.

※ 화면 사이  $\leftrightarrow$ 모양의 마우스 드래그하면  
분할된 화면의 크기 조절이 가능합니다.

지역사회와 사회적경제 Zoom Live Link 등록 첨부 자료 : 안랩샘아카데미.png

청소년 미래설계 프로그램

Zoom Live Link 등록

Zoom Live Link

취소 저장

<https://us02web.zoom.us/.....>

테스트과목1

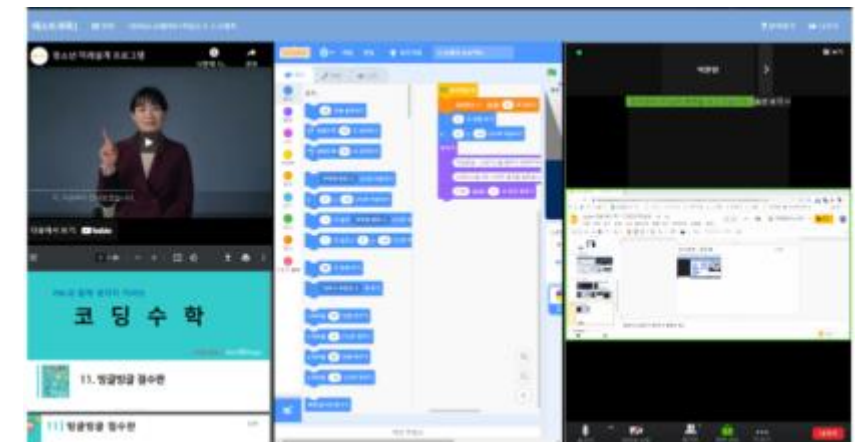
☰ 목차

이러닝만

Zoom Live Link 등록

**Zoom Live Link 삭제**

첨부 자료 : 안랩샘아카데미.png



<학생화면>

# 실시간 화상회의 연동하기 - 구루미

지역사회와 사회적경제



종료 초급 어린이

모집인원 1명  
개강일 2021-03-18

모집종료  
35% ↓ 65,000원 / 100,000원

코스 알아보기 **강의보기**

① 강의보기를 클릭하여 학습공간에 들어갑니다.

② '구루미비즈 방생성' 을 클릭합니다.

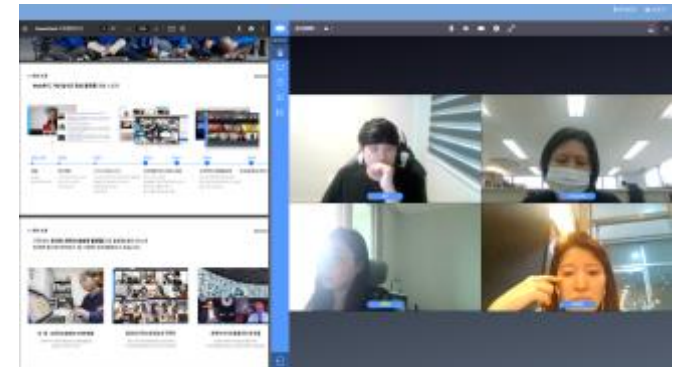
※ '구루미비즈 방생성'이 안보일 경우 담당자에게 문의 바랍니다.

③ 강의 종료 후 '라이브링크 삭제'를 클릭해 주세요!  
삭제하지 않을 경우 링크가 남아 학생의 라이브화면이 계속 실행됩니다!

※ 원활한 화면공유를 위해 강사님께서선 듀얼 모니터를 사용해주세요!

※ 화면 사이 ↔ 모양의 마우스 드래그하면 분할된 화면의 크기 조절이 가능합니다.

※ (강의개설자) 구루미를 사용할 경우 사전 사용등록을 해야하므로, 강의 전 플랫폼 담당자에게 연락바랍니다.



<학생화면>

# 내러닝코스관리

MOUJOB001 2021

1

러닝코스 리스트

썸네일	코스명	개설자	개설일	상태
	테스트과정입니다.	맘잡고팀	2021-02-08	오픈대기
	지역 순환경제를 위한 첫걸음, 골목경제 사업화 워크샵	맘잡고팀	2021-02-08	종료
	[교과연수] 엮인번터와 함께하는 쓸모 있는 코딩 생활	맘잡고팀	2021-02-08	종료
	[교과연수] PBL과 함께 생각이 자라는 코딩수학	맘잡고팀	2021-02-08	종료

2

수강생 질문 리스트

코스명	강의명	제목	등록일	답변상
[교과연수] PBL과 함께 생각이 자라는 코딩수학	알록달록 칠교 놀이	배포파일은 어디서 받아야하나요?	2020/11/27 17:12:47	답변완료
[교과연수] PBL과 함께 생각이 자라는 코딩수학	뽕기 나무 개수 맞추기	다시 질문 드립니다.	2020/11/19 13:40:02	답변완료
[교과연수] PBL과 함께 생각이 자라는 코딩수학	뽕기 나무 개수 맞추기	4단원 과제 문의 (과제2)	2020/11/18 08:31:09	답변완료
[교과연수] PBL과 함께 생각이 자라는 코딩수학	알록달록 칠교 놀이	저장이 안되네요	2020/11/17 21:31:52	답변완료

3

과제 리스트

제목	작성자
과제4. 날아오는 과일 자르기	맘잡고
과제3. 사적연산 달리기	맘잡고
과제2. 뽕기 나무 개수 맞추기	맘잡고
과제1. 알록달록 칠교놀이	맘잡고

1 개설한 러닝코스 리스트로 볼 수 있습니다. 클릭시 해당 러닝코스로 이동합니다.

2 러닝코스를 수강 중인 수강생의 질문을 확인할 수 있습니다. 클릭시 질문내용을 확인할 수 있으며, 답변을 입력을 할 수 있습니다.

3 러닝코스 과제리트를 모아서 볼 수 있습니다.



---

# 문의처

[support@momjobgo.com](mailto:support@momjobgo.com)



**THANK YOU**

감사합니다.

